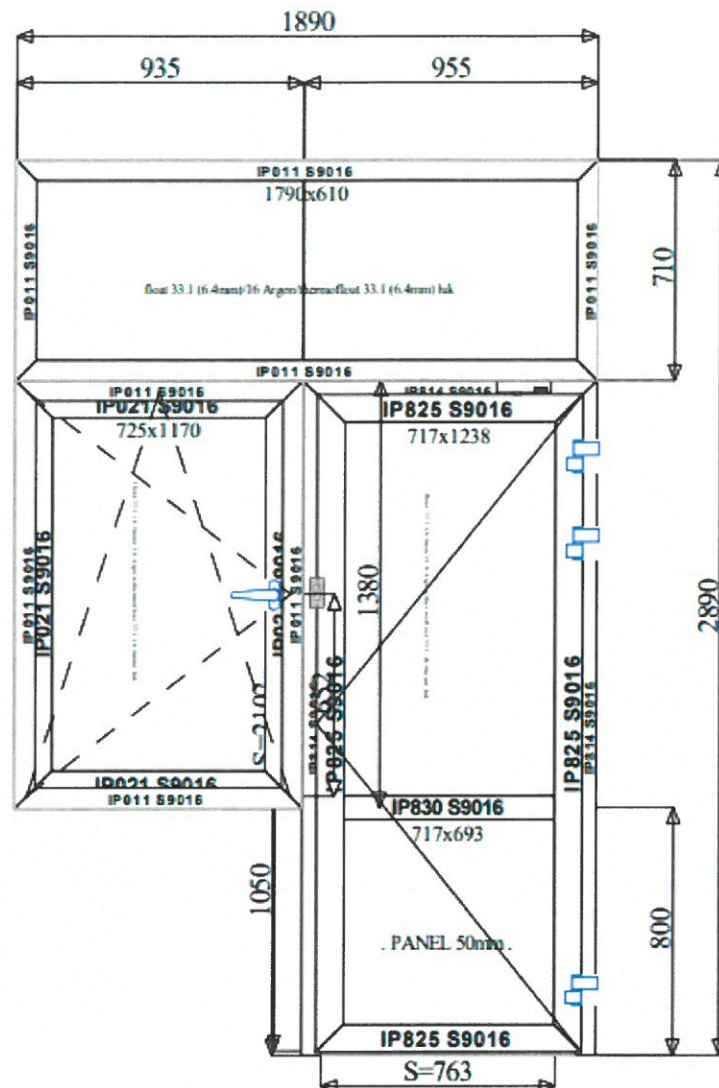
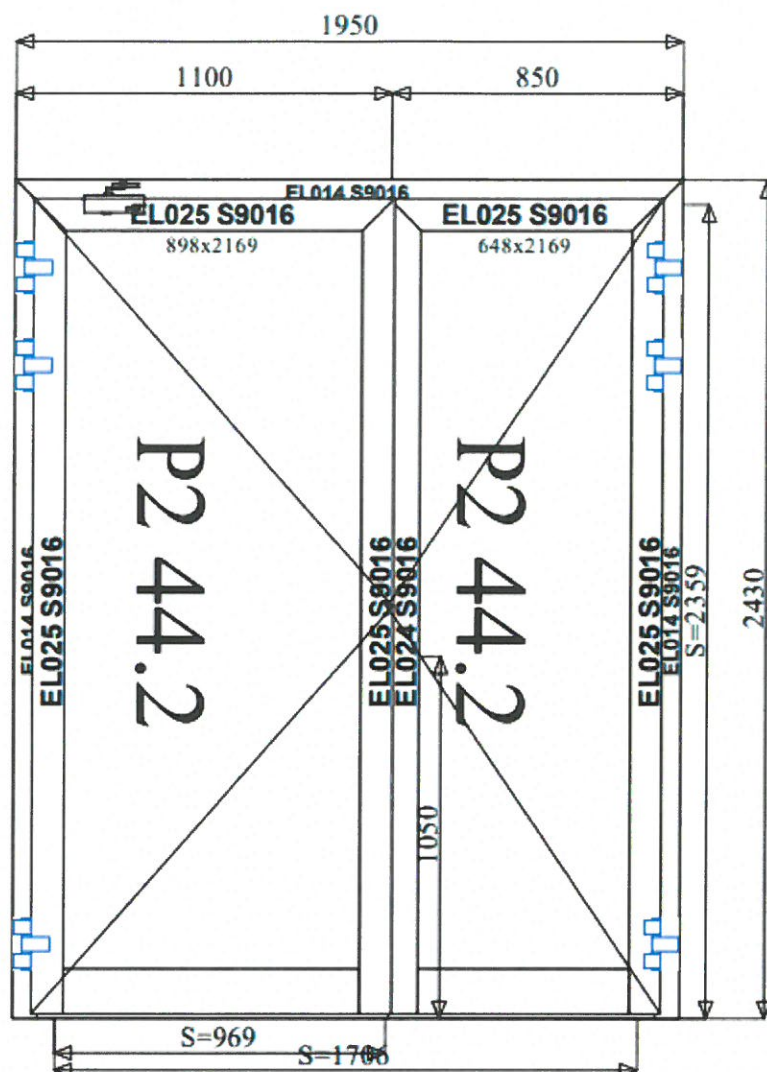


Opis przedmiotu zamówienia

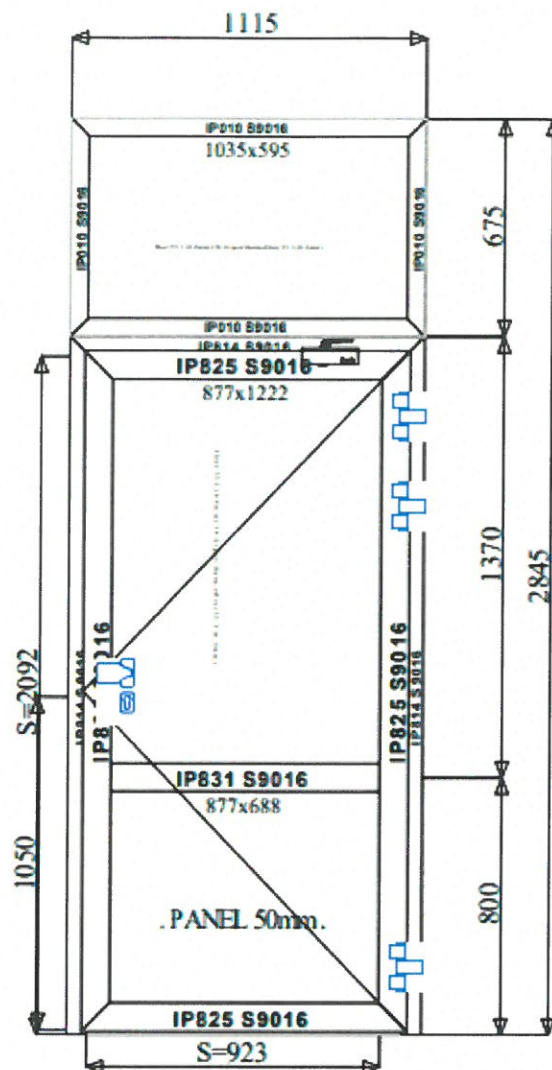
1. Drzwi ciepłe zewnętrzne zgodnie z **Załącznikiem nr 5.1**, wyposażone w:
 - Pochwyty obustronny stal nierdzewna;
 - 2 zamki;
 - Samozamykacz szynowy z funkcją STOP;
 - Próg 15 mm;
 - Okno rozwieralno-uchylne;
 - Wypełnienie: panel 50 mm, szyba obustronnie bezpieczna;
 - Kolor RAL 9016 biały mat;
 - Współczynnik przenikania ciepła min 1.4 W/m²K.
2. Drzwi wewnętrzne zgodnie z **Załącznikiem nr 5.2**, wyposażone w:
 - Pochwyty obustronny stal nierdzewna;
 - 1 zamek;
 - Samozamykacz szynowy z funkcją STOP;
 - Bez progu;
 - Wypełnienie: szyba bezpieczna;
 - Kolor RAL 9016 biały mat;
3. Drzwi ciepłe zewnętrzne zgodnie z **Załącznikiem nr 5.3**, wyposażone w:
 - Pochwyty obustronny stal nierdzewna;
 - 2 zamki;
 - Samozamykacz szynowy z funkcją STOP;
 - Próg 15 mm;
 - Wypełnienie: panel 50 mm, szyba obustronnie bezpieczna;
 - Kolor RAL 9016 biały mat;
 - Współczynnik przenikania ciepła min 1.4 W/m²K.
 - Kontrola dostępu: czytnik + zasilacz + 50 szt. Breloków.



Drzwi otwierane na
zewnątrz (B=1 890, H=2 890)



Drzwi otwierane na
zewnątrz (B=1 950, H=2 430)



Drzwi otwierane na
zewnątrz (B=1 115, H=2 845)